

01

02

Technical analysis
SUCCESS

03



 [FACEBOOK.COM/MIRAGEBROKERAGE2](https://www.facebook.com/miragebrokerage2)
 [TWITTER.COM/MIRAGEBROKERGE1](https://www.twitter.com/miragebrokerage1)
 01000035159 / 01000035157

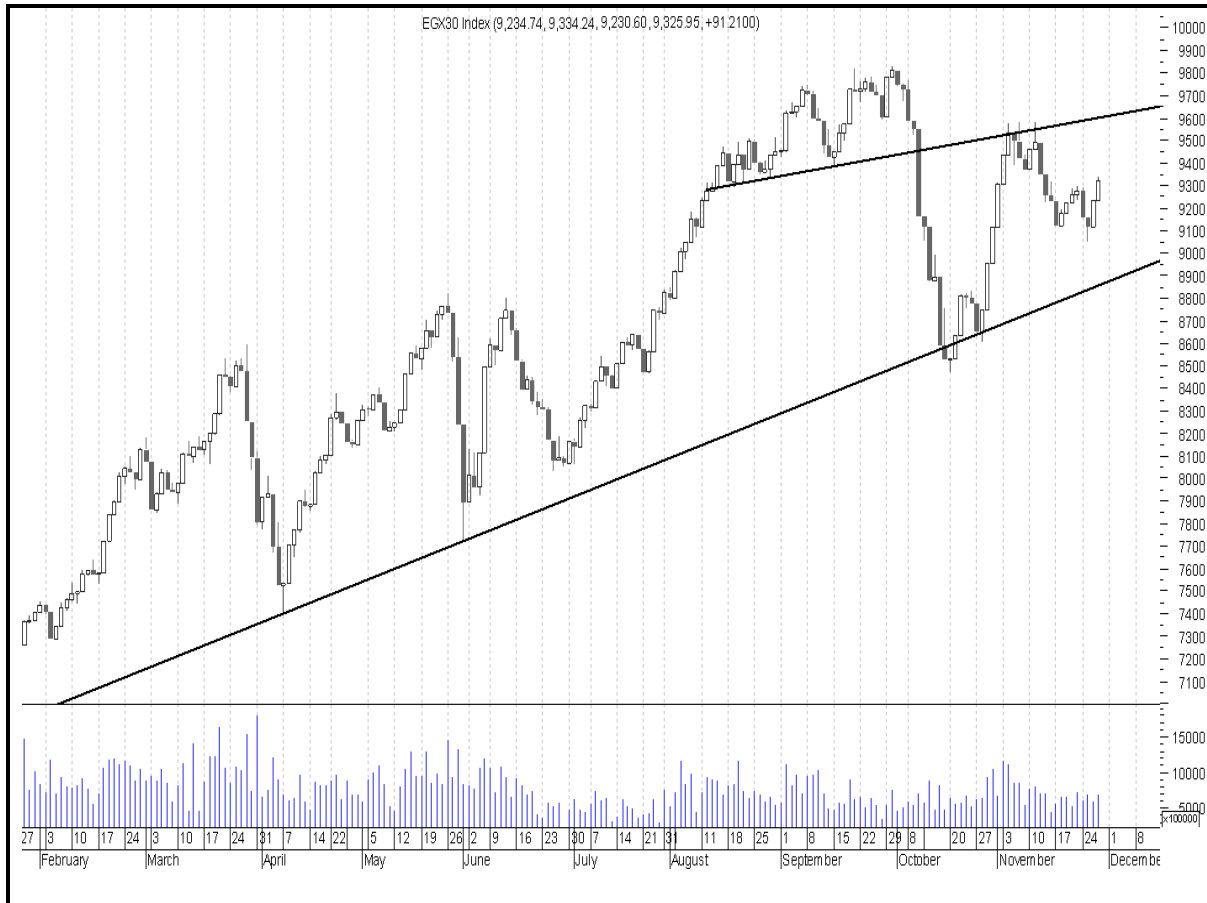

 سوق الأوراق المالية
 للتداول


 Mirage
 Securities Brokerage



EGX30

مقاومة		دعم		قيمة المؤشر			التداول		
مقاومة ٢	مقاومة ١	دعم ٢	دعم ١	نسبة التغيير	اغلق	ادنى	اعلى	حجم التداول بالاسهم	قيمة التداول بالجنيه
٩٤٩٠	٩٣٦٠	٨٨٢٠	٩٠٢٠	٠,٥١%	٩١٨٧	٩١٨٧	٩٢٧١,٥٧	١٧٥,٨٠٢,٩٢٨	٦٣٢ مليون

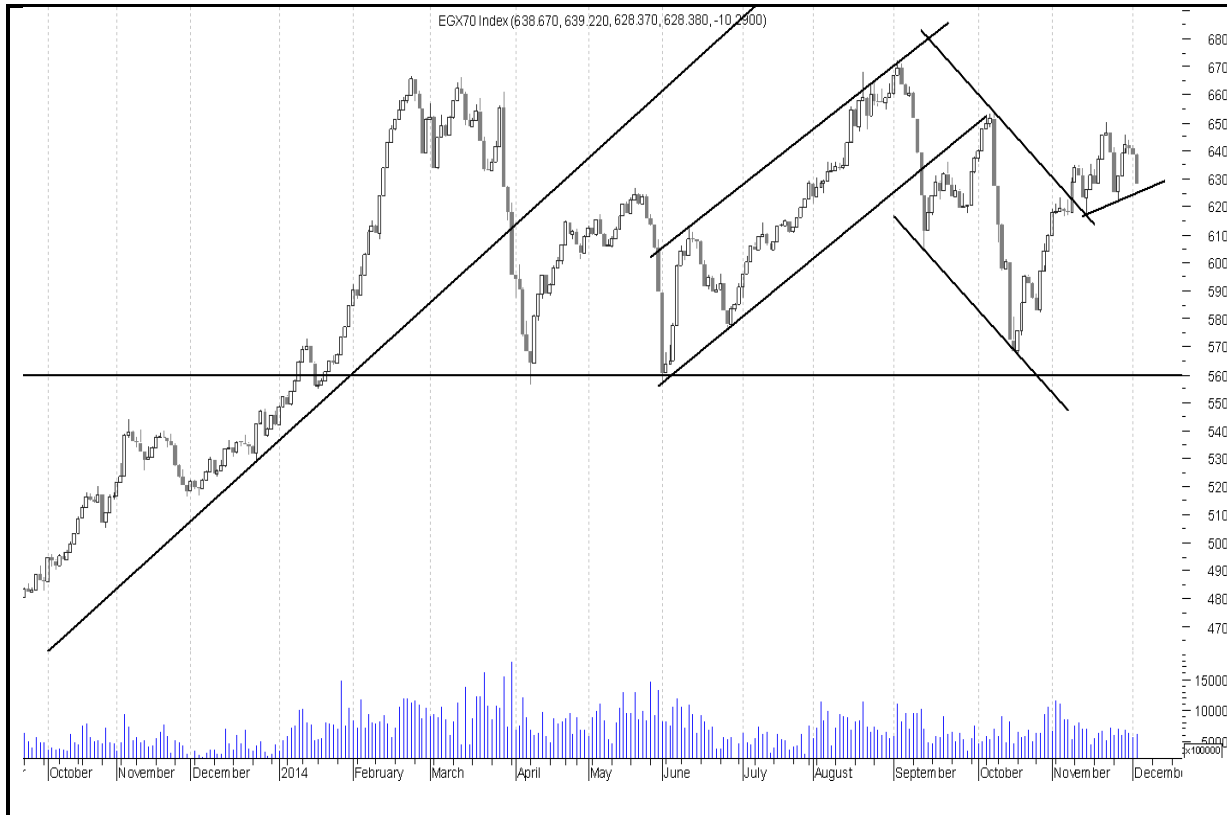


ملخص حالة الاتجاه		
المتوقع	حالة الاتجاه	الاتجاه
عرضي	صاعد	اتجاه متوسط المدى
هابط	هابط	اتجاه قصير المدى
التعليق على المؤشر جلسة امس		
ارتفع المؤشر في الساعة الاولى عند اعلى سعر ثم بدء عمليات جني ارباح حتى نهاية الجلسة ليغلق عند ادنى سعر وسط احجام وقيم تداولات متوسطة .		
السيناريو المتوقع على المدى القصير		
مازال الاداء العرضي السلبي طاغي على اداء المؤشر الرئيسي . اغلق المؤشر جلسة الاثنين منخفضا كاسرا مستويات ٩٢٠٠ مرة اخرى . وعلى الرغم من ذلك فمستويات ٩١٥٠ - ٩١٦٠ ربما تعمل كمستويات دعم فرعية لاعادة اختبار مستويات ٩٢٦٠ مرة اخرى . مازلنا لانصح باضافة مراكز شرائية جديدة والافضل الانتظار مع التعامل مع كل سهم على حدة وتخفيف المراكز مع كل ارتفاع .		

التنبية بإخلاء المسؤولية : هذا التقرير مبني على أسس التحليل الفني و المعلومات الواردة فيه يتم الحصول عليها من مصادر معروفة نعتقد في صحتها و هذا التقرير لا يعتبر توصيه بالبيع والشراء إنما هو مجرد استشارة فنية والمستثمر يملك حرية البيع والشراء طبقا لقراره الاستثماري الخاص به .

EGX70

مقاومة		دعم		قيمة المؤشر			التداول		
مقاومة ٢	مقاومة ١	دعم ٢	دعم ١	نسبة التغير	إغلاق	أدنى	أعلى	حجم التداول بالاسهم	قيمة التداول بالجنيه
٦٥٣	٦٤٥	٦٠٩	٦٢٥	١,٦١%	٦٢٨,٣٨	٦٢٨,٣٧	٦٣٩,٢٢	١٧٥,٨٠٢,٩٢٨	٦٣٢ مليون



ملخص حالة الاتجاه		
المتوقع	حالة الاتجاه	الاتجاه
عرضي	عرضي	اتجاه متوسط المدى
عرضي	صاعد	اتجاه قصير المدى
التعليق على المؤشر جلسة امس		
هبط المؤشر من بداية الجلسة الى نهايتها ليغلق عند ادنى سعر وسط احجام وقيم تداولات متوسطة		
السيناريو المتوقع على المدى القصير		
ما زال الاداء السيء يخيم على اداء مؤشر الشركات الصغيرة والمتوسطة . يجد المؤشر مستويات دعم فرعية عند ٦٢٥ ربما تعمل على ايقاف الهبوط لفترة محدودة . مازلنا ننصح بعدم اضافة مراكز شرائية وايقاف الخسائر مع كسر مستويات ٦٢٣ .		

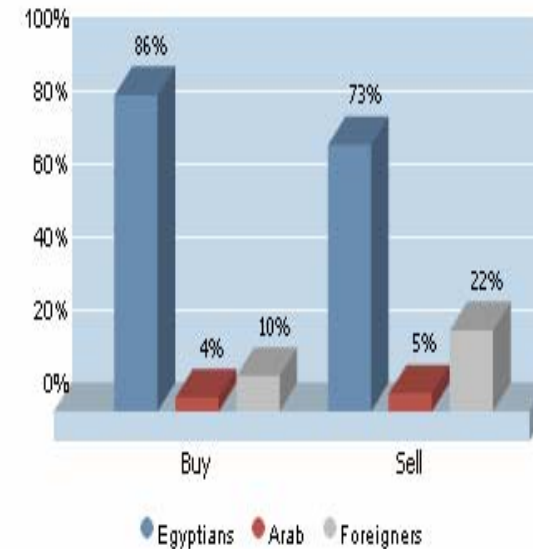
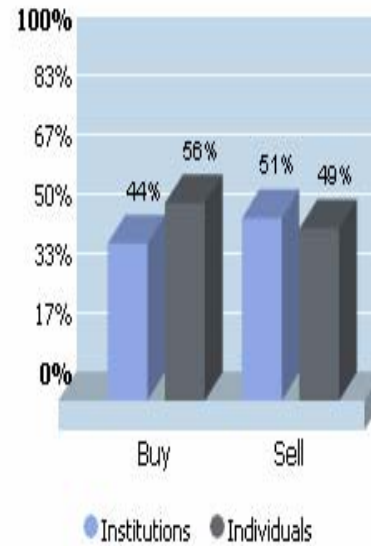
التنبية بإخلاء المسؤولية : هذا التقرير مبني على أسس التحليل الفني و المعلومات الواردة فيه يتم الحصول عليها من مصادر معروفة نعتقد في صحتها و هذا التقرير لا يعتبر توصية بالبيع والشراء إنما هو مجرد استشارة فنية والمستثمر يملك حرية البيع والشراء طبقا لقراره الاستثماري الخاص به .

الاسهم الأكثر نشاطا من حيث احجام التداولات		
نسبة التغير %	حجم التداول	السهم
2,21%	64,664,144	اوراسكوم للاتصالات
1,49%	27,362,720	عامر جروب
5,15%	21,795,596	القلعة
2,11%	9,595,416	الصعيد العامة
2,36%	7,298,500	المصرية للمنتجات

تعاملات المستثمرين

14:20:28 2014/12/02

الصادق	بيع	شراء	
100,573,187,8	541,054,811,7	641,627,998,4	المصريين
8,233,164,2-	36,756,625,7	28,423,461,5	العرب
92,240,022,6-	164,484,219,3	72,244,196,7	الأجانب



الرسومات السانية التاريخية لتعاملات المستثمرين

التنبية بإخلاء المسنولية : هذا التقرير مبني على أسس التحليل الفني و المعلومات الواردة فيه يتم الحصول عليها من مصادر معروفة نعتقد في صحتها و هذا التقرير لا يعتبر توصية بالبيع والشراء إنما هو مجرد استشارة فنية والمستثمر يملك حرية البيع والشراء طبقا لقراره الاستثماري الخاص به .

الاسهم الاقل مخاطرة

المسهم	سعر الشراء الاول	دعم "متغير"	مقاومة "متغير"	الهدف	نسبة الربح	التعليق

توصيات شراء وبيع في ذات الجلسة T+0

السهم	سعر الشراء	سعر البيع	نسبة مخاطرة اليوم	ملحوظة*
عامر	١,٣١	١,٣٥		٨٠ - ٩٠ % عالي الخطورة جدا لا ينصح به
بالم هيلز	٤,١٥	٤,٢٦		
مدينة نصر	٣١,٠٠	٣٢,٠٠	٦٢	٦٠ - ٧٩ % اعلى من المتوسط ومن الممكن المغامرة به
بايونيرز	١١,٨٠	١٢,٢٥		
جلوبال تليكوم	٤,١٠	٤,٢٣		٤٠ - ٥٩ % متوسط الخطورة ونسبة الربح موجودة
مصر الجديدة	٥٠,٨٠	٥٢,٥٠		
اوراسكوم للاعلام	١,٣٢	١,٣٦		
السادس من اكتوبر	١٤,٨٠	١٥,١٠		
المصرية للمنتجات	١,٢٣	١,٢٧		

التنبيه باخلاء المسؤولية : هذا التقرير مبني على أسس التحليل الفني و المعلومات الواردة فيه يتم الحصول عليها من مصادر معروفة نعتقد في صحتها و هذا التقرير لا يعتبر توصية بالبيع والشراء إنما هو مجرد استشارة فنية والمستثمر يملك حرية البيع والشراء طبقا لقراره الاستثماري الخاص به .

تحليل لاهم الاسهم

ايقاف خسائر	هدف	مقاومة	دعم
٣٤,٩٠	٤٥	٤٣,٥٠	٣٥,٩٠

شهد السهم موجة جني أرباح خلال الفتره الماضية وصل بها الى مستوى الدعم الفرعي ٣٧ الذي ارتد منه مصحوب بارتفاع بأحجام التداول وسط ظهور إشارات فنيه إيجابية .
لذلك ينصح بالاحتفاظ و المتاجره .



ايقاف خسائر	هدف	مقاومة	دعم
١٦,٤٠	٢٠	١٩	١٧,٥٠

شهد السهم إرتفاعات قوية خلال الأيام الماضية إستطاع معها إختراق الحد العلوي للقناه العرضية و لكن ظهر بعض الإشارات السلبية على السهم توهلة لأختبرا الدعم للتهدنه قليلاً قبل الأنطلاق نحو مستهدفه .
لذلك ينصح بالتخفيف و الشراء بالقرب من الدعم .



التنبية بإخلاء المسئولية : هذا التقرير مبني على أسس التحليل الفني و المعلومات الواردة فيه يتم الحصول عليها من مصادر معروفة نعتقد في صحتها و هذا التقرير لا يعتبر توصيه بالبيع و الشراء إنما هو مجرد استشارة فنية و المستثمر يملك حرية البيع و الشراء طبقا لقراره الاستثماري الخاص به .

توصيات قصيرة الاجل

السهم	آخر سعر	اعلى	ادنى	دعم	مقاومة	هدف	توصية	تعليق	وقف الخسارة	نسبة الربح
اجواء	٤,٠٥	٤,٢١	٤,٠٢	٣,٩٠	٤,٤٠	٥,١٠	شراء	شراء جزء بحذر عند الدعوم	٣,٧٥	١٠%
بايونيرز	١٢,١٦	١٢,٥١	١٢,١٦	١٢,١٠	١٢,٧٠	١٣,٢٠	تخفيف	تخفيف مراكز عند المقاومات	١١,٣١	٣,١٨%
اوراسكوم للاعلام	١,٣٣	١,٣٧	١,٣٢	١,٢٤	١,٣٧	١,٤٠	متاجرة	متاجرة بين الدعم والمقاومة	١,٢٠	٢,٢٨%
مصر الجديدة للاساكن	٥١,٧٧	٥٣,٢٠	٥١,٧٥	٥١,٦٠	٥٤,٩٠	٥٦,٠٠	احتفاظ	تخفيف مراكز عند المقاومات	٥٠,٢٠	٢,٣٢%
هيرمس	١٨,٣٠	١٨,٩٠	١٨,٣٠	١٧,٨٣	١٩,٥٠	٢٠	احتفاظ مع المتاجره	السهم حاليا في اتجاه هابط يستهدف الدعم	١٦,٥٠	٣,٣١%

التنبية بإخلاء المسؤولية : هذا التقرير مبني على أسس التحليل الفني و المعلومات الواردة فيه يتم الحصول عليها من مصادر معروفة نعتقد في صحتها و هذا التقرير لا يعتبر توصية بالبيع والشراء إنما هو مجرد استشارة فنية والمستثمر يملك حرية البيع والشراء طبقا لقراره الاستثماري الخاص به .

محفظة استثمارية طويلة الاجل

السهم	نسبة السهم من المحفظة	سعر الشراء	سعر التقييم	نسبة ربح / خسارة	اتجاه متوسط الاجل	هدف

بداية المحفظة :

هدف المحفظة الاستثمارية : (ثم غلق المحفظة الاستثمارية بناء على توصية مدير الاستثمار بتاريخ ١ / ١٠ / ٢٠١٤)

تقييم المحفظة الاستثمارية طويلة الاجل

المقارنة	القيمة بتاريخ	القيمة بتاريخ	نسبة الربح %
المؤشر			
المحفظة			

prepared by:

Ahmed Mohammed Thabet
Mona Moustafa
Islam Fathy
Mustafaa Ra'fat

Head ahmed.thabet@miragebrokerage.net
zeinab.mostafa@miragebrokerage.net
islam.fathi@miragebrokerage.net
mustafa@miragebrokerage.net

التنبيه بإخلاء المسؤولية : هذا التقرير مبني على أسس التحليل الفني و المعلومات الواردة فيه يتم الحصول عليها من مصادر معروفة نعتقد في صحتها و هذا التقرير لا يعتبر توصيه بالبيع والشراء إنما هو مجرد استشارة فنية والمستثمر يملك حرية البيع والشراء طبقا لقراره الاستثماري الخاص به .

01

02

Technical analysis
SUCCESS

03



 [FACEBOOK.COM/MIRAGEBROKERAGE2](https://www.facebook.com/miragebrokerage2)
 [TWITTER.COM/MIRAGEBROKERGE1](https://www.twitter.com/miragebrokerage1)
 01000035159 / 01000035157

ميراج
لتداول الأوراق المالية

